













**PAGINE DI CHICCOLINO – ESERCIZI SIMPATICI**

**1) GUARDA LA FIGURA E SCRIVI LA PAROLA CHE MANCA - LOOK AT THE PICTURE AND WRITE THE MISSING WORD IN ITALIAN – FOLLOW THE EXAMPLE**

1. QUESTA È LA	
2. QUESTO È IL	
3. QUESTA È LA	
4. QUESTA È LA	
5. QUESTI SONO I	
6. QUESTO È IL	

**2) COME SI CHIAMANO? SCRIVI IL NOME DEGLI OGGETTI CHE VEDI** – WRITE THE NAME OF THE PICTURES YOU SEE

**3) COMPLETA LE PAROLE – GUARD IL LIBRO DI 'CHICCOLINO' E TROVA LE LETTERE MANCANTI PER COMPLETARE LE PAROLE QUI SOTTO – COPIALE QUI** – LOOK AT THE BOOK "CHICCOLINO" AND FIND THE MISSING LETTERS TO COMPLETE THE WORDS – COPY THEM HERE

<p>___HICCOLINO DOVE STAI?</p> <p>___OTTO ___ERRA, NON LO SAI?</p> <p>E LA ___OTTO NON FAI NULLA?</p> <p>___ORMO DENTRO LA MIA ___ULLA.</p>	
---	--

**4) RIME - DISEGNA UNA LINEA TRA LE PAROLE CHE RIMANO** - CONNECT THE WORDS THAT RHYME

STAI	CULLA
CRESCERAI	TE
NULLA	FARAI
PERCHÉ	SAI
METTERÓ	CONTADINO
CHICCOLINO	DARÓ

**5) ANCORA RIME – TROVA LE PAROLE CHE RIMANO NEL LIBRO E  
COPIALE QUI SOTTO – POI DISEGNA LA FIGURA CHE TI PIACE DI PIÙ – FIND**  
ALL THE WORDS THAT RHYME FROM THE BOOK AND COPY THEM BELOW – THEN DRWA YOUR  
FAVOURITE PICTURE FROM THE BOOK


--